

10,5

10,4

10,3


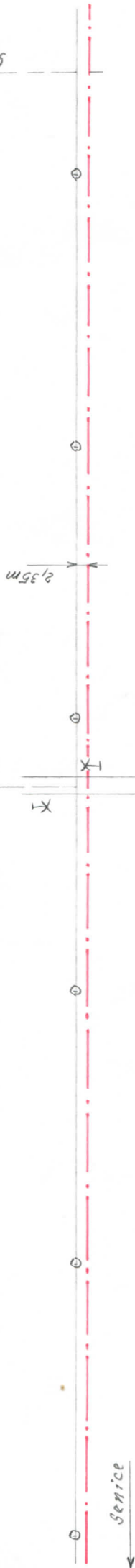
10,2

10,1

10,0

SENICE,
na Hane,
zast.

5xN 0,8
+
3P 1,0



11,1
11,2
11,3
11,4
11,5
11,6

11,320
polni' cesta

8' 10 x 0,8

2,35m

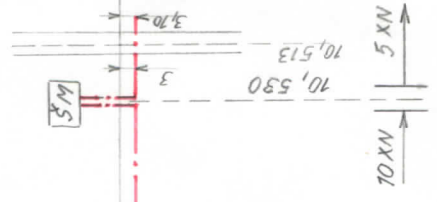
11,565
polni' cesta

11,629

Service
P.C.S.

VTO 2m
A. 2m
r. 2m
je 2m
(prie informac 2m)
je 2m 10,45 (2)

Litovel



10,581
VTO - 1. ct

3P 1,0
+
10 x 0,8

zaci 3P 1,0
11,078 (11,033)

10,6
10,7
10,8
10,9
11,0

3P
+
5 x 0,8